

抱えていませんか？  
人が人を抱えるのはNG!  
ちゃんとリフトで  
抱えましょう!



「利用者のAさんは職員のBさんがいないと車いすに移せない」など、介護の現場では業務に偏りが生じています。

### 介護現場の移乗動作における三方のリスク

#### 1 利用者のリスク

転倒、骨折、筋緊張など

#### 2 介助者のリスク

腰痛やストレスなどの内外疾患

#### 3 経営者のリスク

利用者の事故、  
介助者の休職、離職による人員問題

これからはリフトで  
抱えましょう!



介護リフトの良いところは  
誰もが同じ結果を出せることです。

例えば「この方にはこの形、このサイズの吊具でこの位置をハンガーにかけ、車いすはこの位置で…」と業務を標準化してしまえば迷うことなく毎回同じクオリティを提供することができます。誰か特定の方に負担が集中することなく、専門職のスタッフは自分の仕事に専念できるようになります。移乗動作など業務の標準化を行えばあらゆるリスクから解放され利用者、介助者、経営者のすべてが「三方よし」になります。

この先、さらに深刻化する人材不足を解消する手段としてリフトの導入は不可欠です。

私たちJCLSは適切な福祉用具・機器を選定し豊富な知識と経験を生かして「安全」「快適」な介護環境の実現を目指します。

### JCLSの取り組み



●JCLSでは、リフトをメインとした体験型セミナーを随時実施しております。リフトの基本から効果的なリフトの活用方法まで、体験を通して体得していただけます。

- 抱えない介護による、安全・安心な介護環境の実現と、より良いサービスの提供に役立つ、知識と技術が身に付きます。
- 研修会の内容など事前にご相談いただければお客様のご要望に沿ったカリキュラムをご提案することが可能です。お気軽にお問い合わせください。

### 日本ケアリフトサービス(株)

本社 〒664-0865 兵庫県伊丹市南野6-4-18  
☎:0120-188-027 FAX:072-777-8857

#### ■ 担当エリア

#### 北海道・東北・南関東・静岡ブロック

(有)オオタ商会

〒151-0071 東京都渋谷区本町3-52-5 初台中央マンション101号室  
TEL:03-5333-3667 FAX:03-5333-6775

#### 北関東・甲信越・北陸ブロック

(株)マツオメディカル

〒336-0033 埼玉県さいたま市南区曲本2-11-25  
TEL:048-862-0401 FAX:048-866-8661

#### 中部・関西・四国ブロック

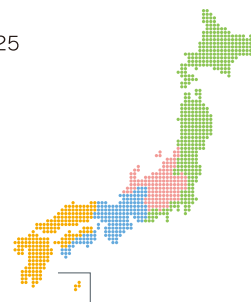
(株)ウェル・ネット研究所

〒664-0865 兵庫県伊丹市南野6-4-18  
TEL:072-787-3738 FAX:072-787-3736

#### 中国・四国・九州・沖縄ブロック

(有)三電

〒804-0081 福岡県北九州市戸畑区千防3-20-16  
TEL:093-882-5289 FAX:093-873-1819



代理店・取扱店



安全に関するご注意  
ご使用前に、「取扱説明書」または、  
それに準ずる資料をよくお読みのうえ正しくお使いください。

2016.4



<http://www.jcls.jp>



## MiniLift 125 SystemRoMedic™

ミニリフト125 立ち上がりリフト

MiniLift 125は座位から立ち上がりをサポートするスタンディングリフトです。柔らかいパッドで膝を固定し専用のスリングを装着することで安楽に移乗することができます。起立訓練を行うときは、移乗用のパンを外して足底を床に着けて立ち上がります。安定した立位をとることで下肢に体重をかけることができます。吊り上げ荷重は125kgまで可能です。



座位が取れる方はミニリフト125で抱えましょう。  
中・重度の方はカーリーナJで安楽に抱えましょう。  
リフトで抱えると筋緊張がとれます。

## Carina J SystemRoMedic™

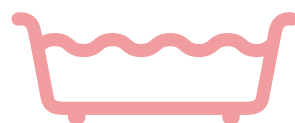

カーリーナJ 床走行式リフト

Carina Jはコンパクトな床走行式リフトです。座位が取りづらくMiniLift 125では対応できなかった方から重度の方まで多種多様なスリングシートを選定で移乗が可能になります。また幅広い昇降ストロークで床からの吊り上げも可能です。夜間など人員の少ない場合でもしっかりと皆様をサポートいたします。



### 例えば入浴

特殊浴槽のストレッチャーに抱えて乗せている、一般浴槽や個別浴槽に抱えて入れている、など入浴介助は危険と隣り合わせです。せっかくなの入浴も癒しには程遠いのが現状ではないでしょうか。リフト用のキャリアと組み合わせれば洗身から浴槽に入るまで一連の動作で簡単に行えます。コミュニケーションをとる余裕もでき癒しの空間を提供することが可能です。

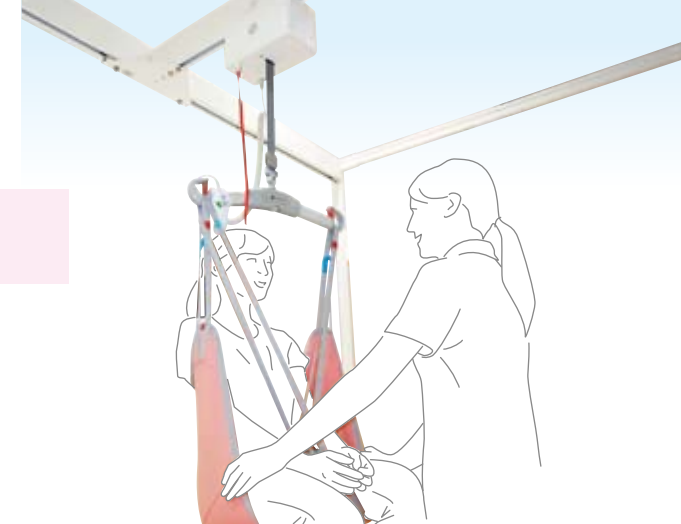


みなさんの職場で  
お困りの場面に気付いてますか。  
しょうがないとあきらめていませんか。



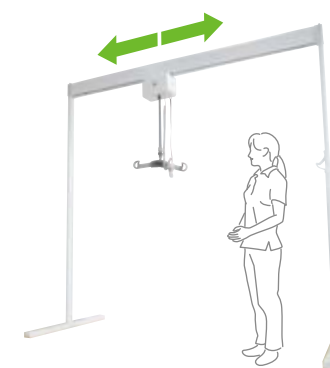
### 例えばトイレ

日常業務で負担の大きいのが排泄介助です。立てない方や体幹の悪い方に立位をとらせて脱衣・着衣を行い便器に移乗させるなど、かなりの身体的負担を前提に行われています。リフト用の排泄に適した吊具を適用することでトイレでの問題を解決できる場合もあります。



アトラスライン・クロスは大掛かりな設置工事や建築工事は不要で、レールを組み立ててRiseAtlasを使用することができる据置式タイプです。使用する環境に合わせて直線レールタイプ(ライン)、面移動タイプ(クロス)をお選びいただけます。また支柱が立てられない場合など天井から吊り下げたり、壁面に取り付けたりと様々な環境に対応・設置可能です。

お風呂で使えるリフトがあります。  
工事不要の組立設置タイプもあります。



## Atlas Line

2本の支柱と1本の直線レールを組み合わせ使用します。垂直昇降と横移動のシンプルな動きなので初めてリフトを使用する方でも容易に操作が行えます。

## Atlas Cross

4本の支柱を連結し、3本の直線レールを組み合わせ使用します。ラインよりも移動範囲が広く、4本の支柱内であれば、縦横無尽に移動が可能です。

